

## **ІНФОРМАЦІЙНА ДОВІДКА**

щодо виконання Регіонального плану надання безоплатної правової допомоги на 2020 рік у Київській області станом на 31 грудня 2020 року

### **ЗМІСТ**

**Розділ I. Основні заходи, що були здійснені за пріоритетними напрямками.**

1.1. Суб'єкти відповідного права мають рівний доступ до БПД.

1.2. Клієнти отримують якісні послуги БПД.

1.3. Люди у територіальних громадах мають кращі можливості реалізації своїх прав.

1.4. Система БПД є незалежною, клієнтоорієнтованою, інноваційною, ефективною.

**Розділ II. Результативні показники діяльності**

4. Результативні показники діяльності Регіонального центру.

5. Результативні показники діяльності місцевих центрів.

**Розділ III. Оплата послуг адвокатів, які надають БВПД.**

## **Розділ І. Основні заходи, що були здійснені за пріоритетними напрямками.**

### ***1. Суб'єкти відповідного права мають рівний доступ до БПД.***

#### **1.1 Підвищення рівня правової культури населення, обізнаності осіб щодо можливості вирішення проблем у правовий спосіб.**

Для реалізації даного завдання фахівцями Регіонального та місцевих центрів з надання безоплатної вторинної правової допомоги у Київській області протягом I-IV кварталів 2020 року проведено 1857 заходів.

Мета: Забезпечення осіб, які знаходяться під юрисдикцією України, правовою інформацією про систему БПД, правові механізми захисту прав та законних інтересів.

Підвищення правової обізнаності та залучення громадськості до системи безоплатної правової допомоги.

Зокрема:

- проведено 154 правопросвітницькі та інформаційні заходи в навчальних закладах, центрах соціальних служб, службах у справах дітей та сім'ї (уроків, бесід, тощо) щодо прав та обов'язків дитини, гендерної рівності та заходів, спрямованих на запобігання випадкам домашнього насильства, дитячої злочинності, дискримінації, тощо.

- проведено 74 правопросвітницьких/інформаційних заходи у військових госпіталях, військоматах, військових частинах, штабах учасників АТО, реабілітаційних центрах, управліннях соціального захисту та в місцях компактного проживання/перебування внутрішньо переміщених осіб спрямованих на вирішення найбільш актуальніших питань вказаної категорії населення.

- проведено 53 тематичних правопросвітницьких/інформаційних заходів у спілках інвалідів, УТОГах та УТОСах, спрямованих на роз'яснення змісту ключових реформ (змін у законодавстві) у сфері соціального захисту, освіти, охорони здоров'я, пенсійного забезпечення, тощо.

- проведено 129 правопросвітницьких лекцій у виправних колоніях, відділах пробації спрямованих на роз'яснення змісту ключових реформ (змін у законодавстві) у сфері соціального захисту, освіти, охорони здоров'я, пенсійного забезпечення та захисту прав засуджених осіб тощо.

- проведено 311 правопросвітницьких та інформаційних заходів для громадян в ОМС, ОБВ, у приміщеннях міських, сільських, селищних рад, ОТГ, спрямованих на роз'яснення ключових реформ у сфері соціального захисту, освіти, охорони здоров'я, пенсійного забезпечення, тощо.

- проведено 88 правопросвітницьких/інформаційних заходів у Державній службі зайнятості спрямованих на запобігання безробіттю, спрямованих на роз'яснення змісту ключових реформ (змін у законодавстві) у сфері соціального захисту, освіти, охорони здоров'я, пенсійного забезпечення, тощо.

- проведено 192 «вуличних інформування, інформаційних зустрічей з населенням, флешмобів, у тому числі у дні святкування державних свят.

- у ЗМІ та на сайтах органів державної влади розміщено 842 інформаційних матеріали з питання надання безоплатної правової допомоги.

- здійснено 14 публічних презентацій результатів діяльності РЦ та МЦ разом з бюро правової допомоги для громад, партнерів та ЗМІ.

Результат: суб'єктам відповідного права забезпечено рівний доступ до БПД.

## ***2. Клієнти отримують якісні послуги БПД.***

Для реалізації даного завдання фахівцями Регіонального та місцевих центрів з надання безоплатної вторинної правової допомоги у Київській області протягом I- IV кварталів 2020 року проведено 1689 заходів.

Мета: підвищення якості послуг безоплатної правової допомоги.

Зокрема:

- проведено 14 вивчень потреб у навчанні (шляхом анкетування, інтерв'ювання) персоналу, узагальнення побажань та типових питань щодо їх вдосконалення та покращення роботи.

- проведено 16 вивчень потреб у навчанні (шляхом анкетування, інтерв'ювання) адвокатів узагальнення побажань та типових питань щодо їх вдосконалення та покращення роботи.

- проведено 11 вивчень потреб у навчанні (шляхом анкетування, інтерв'ювання) партнерів та інших органів публічної адміністрації узагальнення побажань та типових питань щодо їх вдосконалення та покращення роботи.

- проведено 27 заходів з метою розвитку компетенцій, навиків та підвищення кваліфікації персоналу, у т.ч. для персоналу МЦ включно з бюро правової допомоги.

- проведено 13 заходів з метою розвитку компетенцій, навиків та підвищення кваліфікації адвокатів.

- здійснено 17 моніторингів заходів з підвищення кваліфікації, які проводяться іншими організаціями, партнерами, державними установами, з метою поширення цієї інформації серед адвокатів.

- проведено 1085 анкетувань суб'єктів права на безоплатну правову допомогу.

- проведено 52 анкетування адвокатів, які надають БВПД.

- проведено 8 робочих зустрічей з адвокатами, з метою розроблення методичних рекомендацій, інформаційних матеріалів, узагальнення успішних практик; обговорення проблемних питань співпраці; обміну досвідом.

- здійснено 36 моніторингів якості надання адвокатами надання безоплатної вторинної правової допомоги в суді.

- здійснено 410 моніторингів якості надання адвокатами безоплатної вторинної правової допомоги шляхом перевірки поданої звітності.

Результат: забезпечено додержання адвокатами та працівниками системи БПД стандартів якості при наданні БВПД, поширення інформації про кращі практики захисту.

### ***3. Люди у територіальних громадах мають кращі можливості реалізації своїх прав.***

Для реалізації даного завдання фахівцями Регіонального та місцевих центрів з надання безоплатної вторинної правової допомоги у Київській області протягом I-IV кварталів 2020 року проведено 751 захід.

Мета: підвищення доступності послуг безоплатної правової допомоги.

Зокрема:

- забезпечено роботу 80 дистанційних пунктів у приміщеннях соціальних

служб, відділах у справах сім'ї молоді та спорту, органах юстиції, тощо.

- забезпечено роботу 68 дистанційних та мобільних пунктів в місцях компактного проживання/перебування внутрішньо переміщених осіб, у військових госпіталях, військоматах, військових частинах, штабах, учасників АТО, реабілітаційних центрах.

- забезпечено роботу 48 дистанційних пунктів у спілках інвалідів, УТОГах та УТОСах, тощо.

- забезпечено роботу 110 дистанційних пунктів у виправних колоніях, відділах пробації.

- забезпечено роботу 355 дистанційних та мобільних пунктів у приміщеннях міських, сільських, селищних рад, ОТГ.

- забезпечено роботу 74 дистанційних пунктів у Державній службі зайнятості.

- забезпечено 8 виїзних прийомів до осіб з обмеженими фізичними можливостями, які перебувають в соціальних, соціально-медичних установах та закладах.

- організовано 8 виїзних прийомів до громадян похилого віку, з обмеженими можливостями (адресна правова допомога).

Результат: забезпечено доступність послуг безоплатної правової допомоги для усіх категорій населення.

#### ***4. Система БПД є незалежною, клієнтоорієнтованою, інноваційною, ефективною.***

Для реалізації даного завдання фахівцями Регіонального та місцевих центрів з надання безоплатної вторинної правової допомоги у Київській області протягом I-IV кварталів 2020 року проведено 333 заходи.

Мета: Розвиток незалежних провайдерів надання БПД, налагодження співпраці із ними та надання методичної допомоги з метою удосконалення надання ними безоплатної правової допомоги.

Зокрема:

- розроблено 37 програм для місцевих/сільських/селищних рад, з метою отримання субвенцій з місцевого бюджету.

- 148 разів надано методичну допомогу органам місцевого самоврядування, в тому числі шляхом організації навчань та участі у сесіях міських/сільських/селищних рад.

- проведено 34 робочих зустрічі з представниками органів місцевого самоврядування, державних органів, громадських з метою налагодження співпраці та розвитку партнерських мереж, залучення нових стейкхолдерів, у тому числі, створення незалежного провайдера на рівні територіальних громад.

- організовано 10 заходів, орієнтованих на визначення першочергових правових потреб територіальних громад, в тому числі шляхом соціальних досліджень.

- проведено 14 заходів з метою визначення актуальних соціально значимих блоків, спрямованих на захист прав громадян, відповідно до потреб регіону для проведення інформаційно-право просвітницьких заходів.

- організовано проведення 11 постійно діючих правопросвітницьких семінарів/форумів з найактуальніших питань життя громад, зокрема, захисту прав споживачів комунальних послуг, організації ОСББ, безоплатного отримання земельних ділянок, громадської безпеки із залученням партнерів.

- здійснено 37 редагувань для підтримки в актуальному стані правових консультацій, розміщених на довідково-інформаційній платформі правових консультацій WikiLegalAid.

- складено та розміщено 42 правові консультації у встановленому порядку для наповнення довідково-інформаційної платформи правових консультацій WikiLegalAid.

**Результат:** забезпечено розвиток незалежних провайдерів надання БПД, налагодження співпраці із ними та надання методичної допомоги з метою удосконалення надання ними безоплатної правової допомоги.

*Детальна інформація щодо проведення вищезазначених заходів викладена в інформаційний довідках Регіонального центру та місцевих центрів з надання БВПД у Київській області за I-IV квартали 2020 року.*

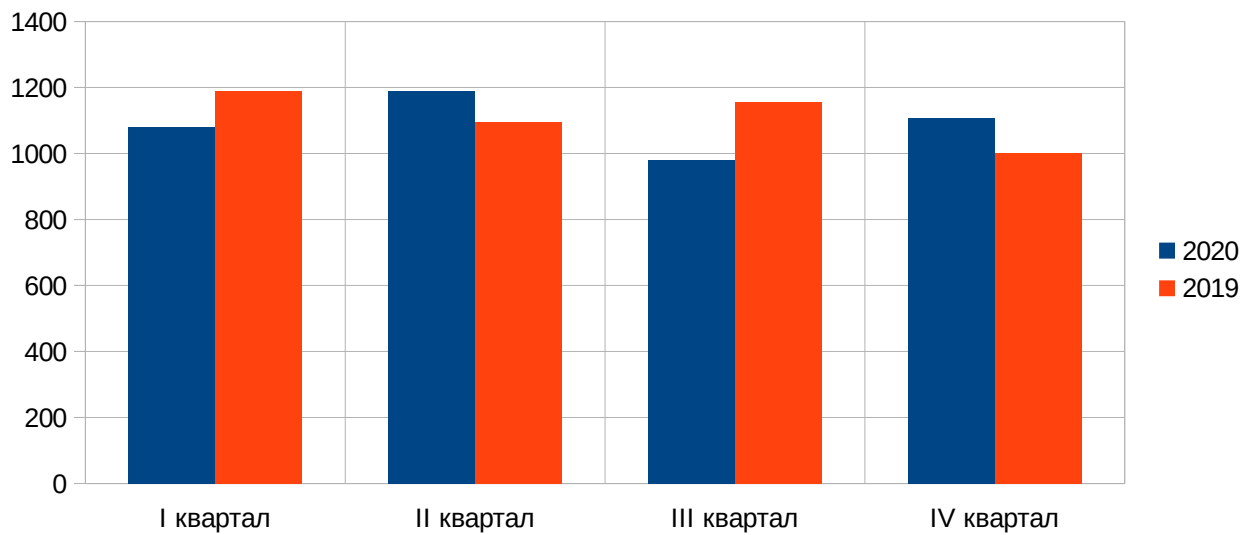
## **Розділ II. Результативні показники діяльності**

### **4. Результативні показники діяльності Регіонального центру**

За оперативною інформацією, протягом I-IV кварталів 2020 року Регіональним центром з надання БВПД у Київській області видано 4356 доручень адвокатам для надання БВПД, у тому числі:

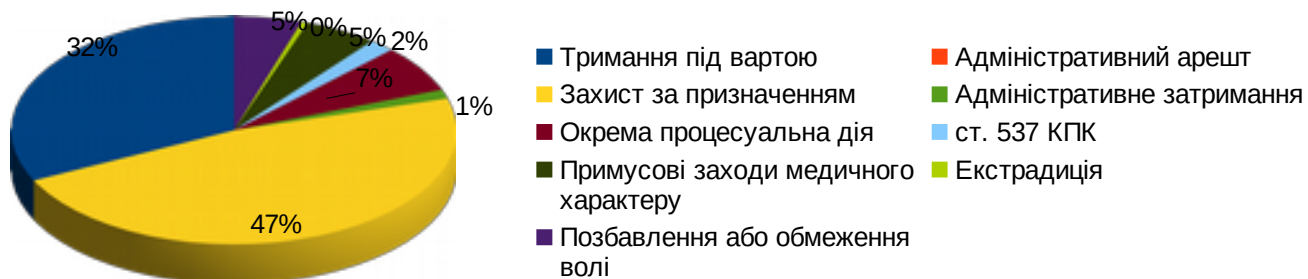
- 29 – особам, до яких застосовано адміністративне затримання;
- 1 – особам, до яких застосовано адміністративний арешт;
- 1374 – особам, затриманим за підозрою у вчиненні злочину та/або стосовно яких обрано запобіжний захід у вигляді тримання під вартою;
- 2095 – для здійснення захисту за призначенням;
- 337 – для участі у проведенні окремих процесуальних дій у кримінальних провадженнях;
- 297 – у процедурах з продовження, зміни або припинення застосування примусових заходів медичного характеру;
- 11 – у процедурах, пов'язаних з видачею особи (екстрадицією);
- 54 – у разі вирішення судом питань під час виконання вироків відповідно до статті 537 КПК;
- 158 – особам, засудженим до покарання у вигляді позбавлення волі, тримання в дисциплінарному батальйоні військовослужбовців або обмеження волі.

**Співвідношення кількості виданих доручень за I-IV квартал 2020 року (4356) відносно аналогічного показника 2019 року (4444)**



**Кругова діаграма щодо розподілу осіб за звітний квартал**





Поквартальна інформація про кількості виданих доручень зазначена в таблиці 1.

**Таблиця 1.**

**Інформація щодо кількості виданих доручень у розрізі категорій осіб**

№ з/п	Категорії осіб	Кількість виданих доручень				
		I квартал	II квартал	III квартал	IV квартал	Разом
1	Особам, до яких застосовано адмінзатримання	14	3	4	8	<b>29</b>
2	Особам, до яких застосовано адмінарешт	0	0	0	1	<b>1</b>
3	Особам, затриманим за підозрою у вчиненні злочину та/або стосовно яких обрано запобіжний захід у виді тримання	348	429	261	336	<b>1374</b>

	під вартою					
4	Для здійснення захисту за призначенням	510	538	532	515	<b>2095</b>
5	Для участі в проведенні окремих процесуальних дій	72	92	73	100	<b>337</b>
6	У процедурах з продовження, зміни, або припинення застосування примусових заходів медичного характеру	57	88	70	82	<b>297</b>
7	У процедурах, пов'язаних з видачею особи (екстрадиція)	5	0	2	4	<b>11</b>
8	За ухвалою суду у кримінальних провадженнях щодо продовження, зміни, або припинення застосування примусових заходів медичного характеру, у процедурах, пов'язаних з екстрадицією, або у разі вирішення судом питань під час виконання вироків відповідно до вимог ст. 537 КПК України	20	9	12	13	<b>54</b>
9	Особам, засудженим до покарання у виді позбавлення волі, тримання в дисциплінарному батальйоні військовослужбовців або обмеження волі	53	30	26	49	<b>158</b>
	<b>Разом за всіма категоріями</b>	<b>1079</b>	<b>1189</b>	<b>980</b>	<b>1108</b>	<b>4356</b>

З метою підвищення якості надання БВПД Регіональним центром упродовж I-IV кварталів 2020 року:

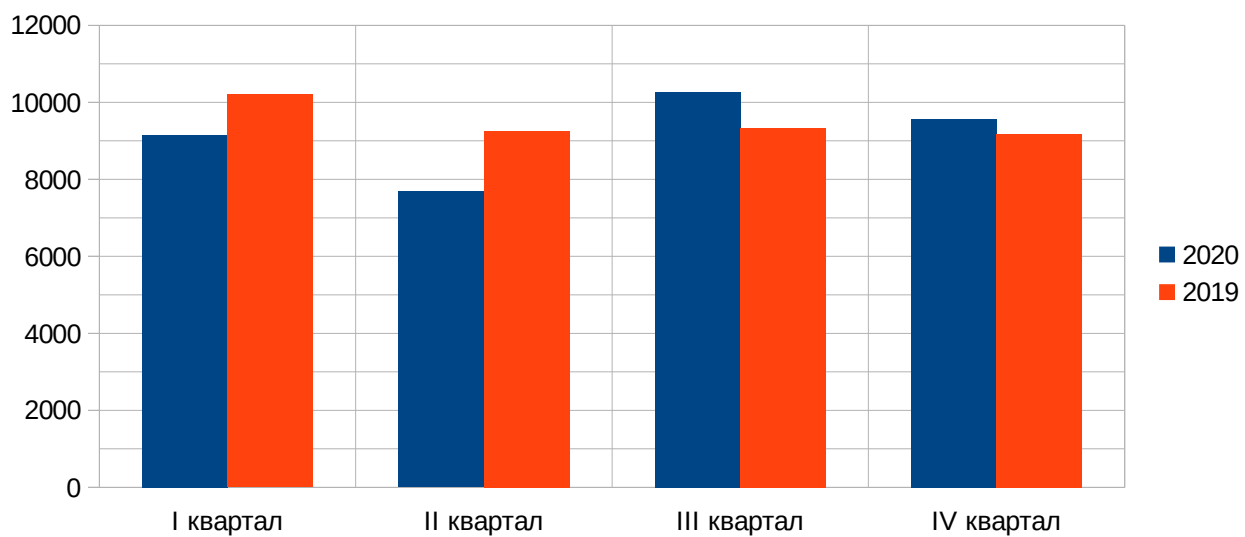
- здійснено моніторинг якості роботи адвокатів у 38 судових засіданнях у кримінальних провадженнях та в 12 цивільних провадженнях;
- проведено 6 бесід з клієнтами;
- проведено 82 анкетування адвокатів;
- проведено 3 анкетування клієнтів;
- проведено 312 перевірок достовірності наданої адвокатами інформації за вразливими категоріями суб'єктів права на БВПД.

#### **5. Результативні показники діяльності місцевих центрів.**

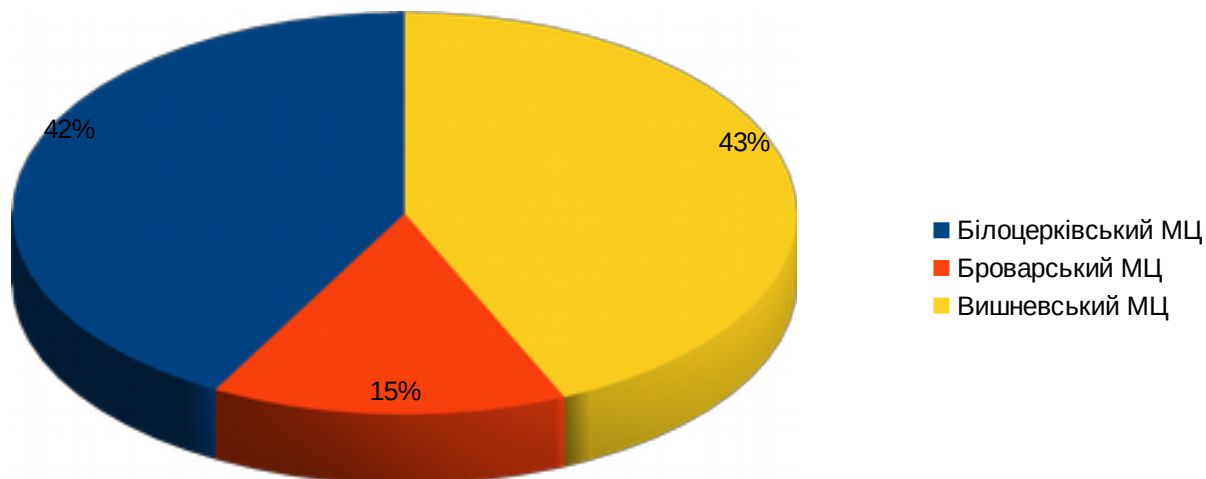
Протягом I-IV кварталів 2020 року місцевими центрами з надання БВПД та бюро правової допомоги, що є їх відокремленими структурними підрозділами, зареєстровано 36 670 звернень клієнтів, 35 364 особам надано правову консультацію, 2 216 (у т.ч. з них) написали письмову заяву про надання БВПД.

У результаті розгляду письмових заяв про надання БВПД, у звітному періоді прийнято 2 149 рішень про надання БВПД, видано 1 236 доручень адвокатам та 1 017 наказів штатним працівникам (представництво клієнта в суді або оформлення процесуальних документів).

**Співвідношення кількості зареєстрованих звернень клієнтів у 2020 році (36670) до аналогічного періоду минулого року (37969)**



### **Розподіл розглянутих звернень у розрізі місцевих центрів**



Поквартальна інформація щодо кількості зареєстрованих звернень клієнтів викладена в Таблиці 2

**Таблиця 2.**

**Інформація щодо кількості опрацьованих звернень клієнтів у розрізі МЦ**

№ з/п	Назва місцевого центру	Кількість опрацьованих звернень				
		I квартал	II квартал	III квартал	IV квартал	Разом
1	Білоцерківський МЦ	3540	2971	4458	4427	15396
2	Броварський МЦ	1396	958	1557	1477	5388
3	Вишневський МЦ	4212	3756	4256	3662	15886
<b>Разом:</b>		<b>9 148</b>	<b>7 685</b>	<b>10 271</b>	<b>9 566</b>	<b>36 670</b>

**Таблиця 3.**

**Інформація щодо результатів розгляду звернень клієнтів у розрізі МЦ за звітний період (наростаючим підсумком)**

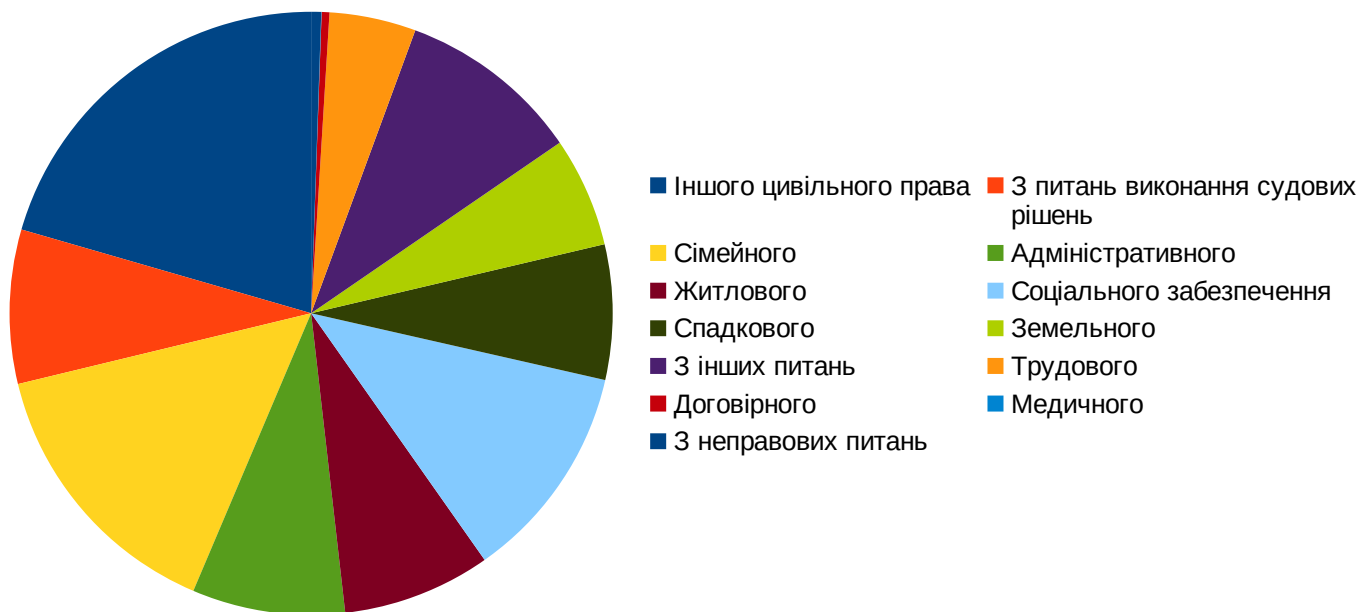
№ з/п	Назва	Кількість	Кількість	Кількість	Кількість	Кількість

п	місцевого центру	зарєєстрованих звернень	наданих правових консультацій	отриманих письмових звернень про надання БПД	ь рішень про надання БПД	виданих доручень про надання БВПД адвокатам/штатним юристам
1	Білоцерківський МЦ	15396	14318	1079	1075	619/499
2	Броварський МЦ	5388	5388	400	387	230/187
3	Вишневський МЦ	15886	15658	737	687	387/331
<b>Разом:</b>		<b>36 670</b>	<b>35 364</b>	<b>2 216</b>	<b>2 149</b>	<b>1236/1017</b>

У звітному періоді клієнти зверталися частіше з наступних питань:

з інших питань 6971 (19,01%), іншого цивільного права 6128 (16,71%), сімейного права 4855 (13,24%), соціального забезпечення 3522 (9,6%), адміністративного права 3419 (9,32%), з питань виконання судових рішень 2836 (7,73%), житлового права 2764 (7,54%), спадкового права 2461 (6,71%), земельного права 2002 (5,46%), трудового права 1389 (3,79%), з неправових питань 193 (0,53%), договірних 121 (0,33%) та медичного 9 (0,02%).

### **Розподіл клієнтів місцевих центрів за категорією питань**



Поквартальна інформація щодо розподілу кількості опрацьованих звернень клієнтів за предметом звернення в розрізі місцевих центрів області відображена в таблиці 4

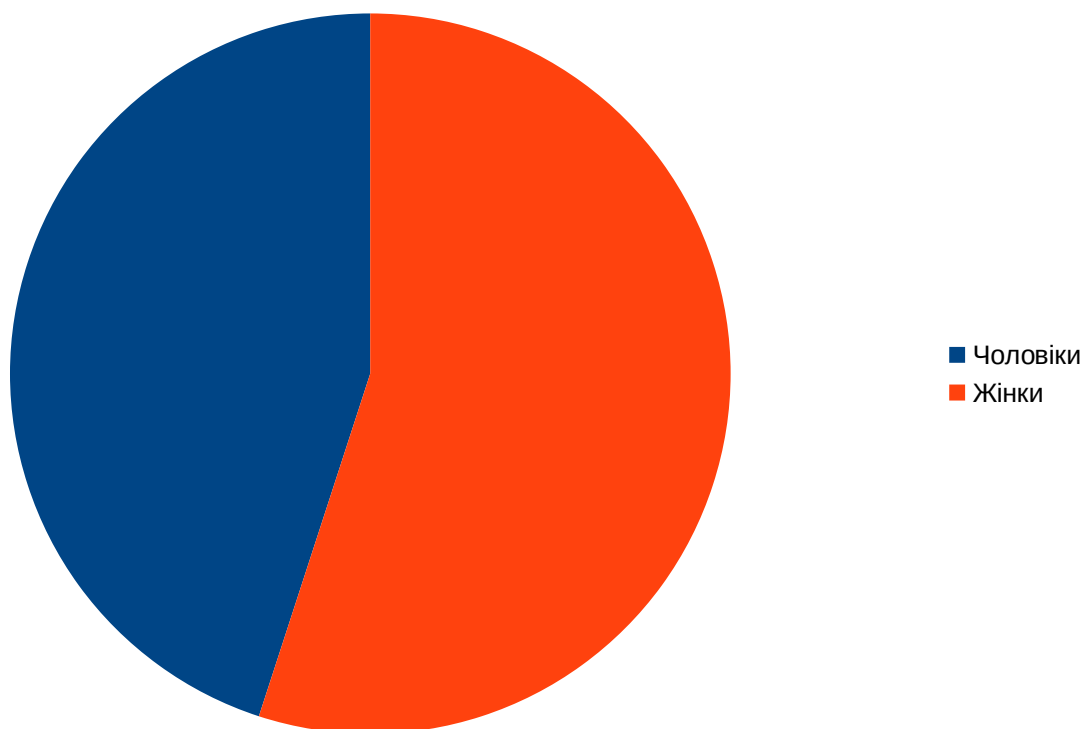
**Таблиця 4.**

**Інформація щодо розподілу кількості опрацьованих звернень за категоріями питання звернення**

№ з/п	Категорія питання звернення	Кількість опрацьованих звернень				
		I квартал	II квартал	III квартал	IV квартал	Разом
1	Соціальне забезпечення	1146	669	792	915	3522
2	Житлове право	670	565	739	790	2764
3	Сімейне право	1280	1025	1443	1107	4855
4	Спадкове право	658	465	732	606	2461
5	Земельне право	548	367	470	617	2002
6	Договірне право	33	32	34	22	121
7	Трудове право	314	406	322	347	1389
8	Адміністративне право	669	603	788	1359	3419

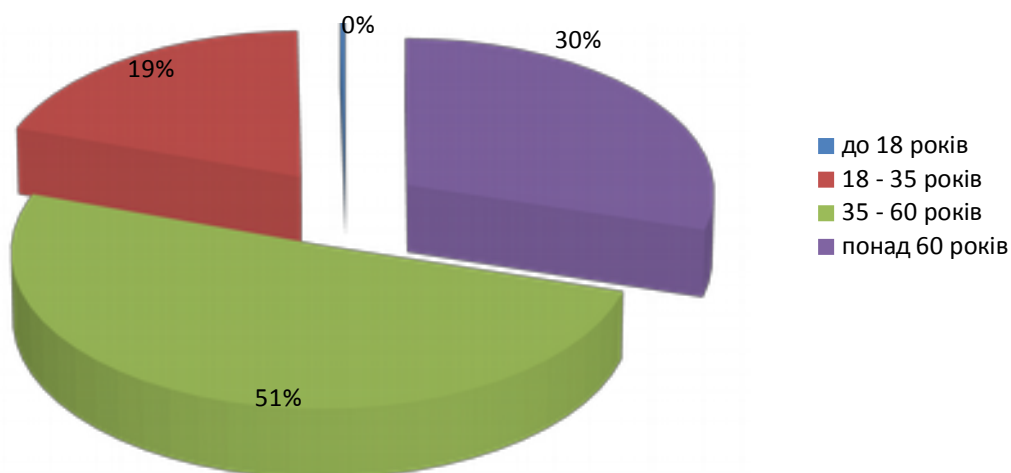
9	Інше цивільне право	1733	1453	1799	1143	6128
10	Виконання судових рішень	747	535	847	707	2836
11	Інші питання	1304	1525	2227	1915	6971
12	Неправові питання	44	39	75	35	193
13	Охорони здоров'я	2	1	3	3	9
<b>Разом</b>		<b>9 148</b>	<b>7 685</b>	<b>10 271</b>	<b>9 566</b>	<b>36 670</b>

### Розподіл клієнтів місцевих центрів з надання БПД за статтю

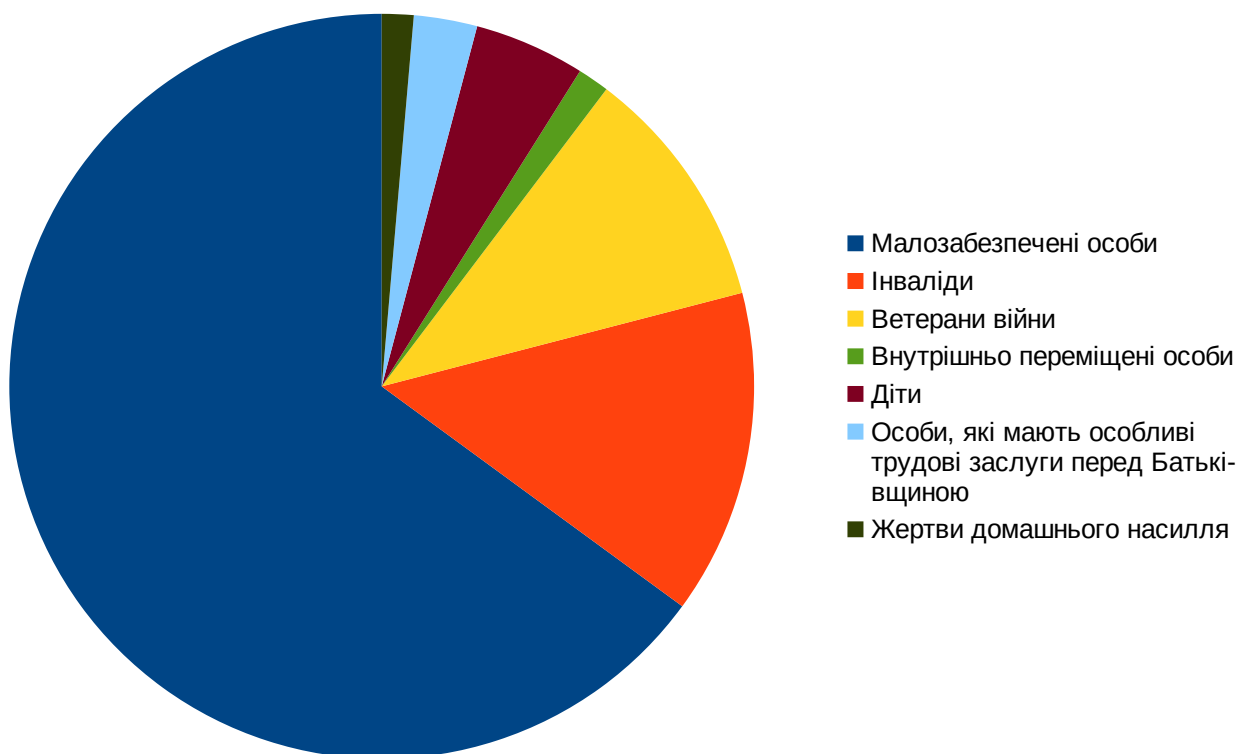




### Діаграма 3. Розподіл клієнтів за віком



Щодо клієнтів, яким надано БВПД, то за звітний квартал найбільше позитивних рішень, прийнято по малозабезпеченим особам (середньомісячний дохід не перевищує двох розмірів прожиткового мінімуму), інвалідам, ветеранам війни.



Крім цього, місцевими центрами за звітний період здійснено наступне:

- 396 виїздів до мобільних пунктів та забезпечено діяльність 288 дистанційних пунктів доступу до безоплатної правової допомоги;
- загальна кількість осіб, які звернулися за отриманням консультації та роз'яснень під час виїздів мобільних та діяльності дистанційних консультаційних пунктів склала 2896 осіб, в тому числі 1784 осіб звернулись за отриманням правових консультацій та роз'яснень до мобільних консультаційних пунктів та 1112 осіб до дистанційних пунктів доступу до БПД;
- надано методичну допомогу 104 органам місцевого самоврядування та установам - провайдерам БПД (громадським організаціям, волонтерським рухам, юридичним особам приватного права), з якими налагоджено співпрацю щодо надання безоплатної правової допомоги;
- проведено 697 правопросвітницьких заходів;
- розміщено 2162 інформаційних матеріали у ЗМІ з питань надання БВПД та на веб-сайтах партнерів;
- 115 клієнтам надано доступ до електронних сервісів Мін'юсту.

Поквартальну інформацію щодо зазначених показників діяльності в розрізі місцевих центрів викладено в таблицях 5-9.

**Таблиця 5.**

**Інформація щодо кількості здійснених виїздів мобільних та функціонуючих пунктів доступу до БПД у розрізі МЦ**

№ з/п	Назва місцевого центру	Загальна кількість виїздів мобільних та функціонуючих пунктів доступу до БПД/кількість осіб, що скористалися їх послугами				
		I квартал	II квартал	III квартал	IV квартал	Разом
1	Білоцерківський МЦ	101/451	-/-	63/298	100/567	264/1316
2	Броварський МЦ	83/281	3/7	32/106	96/280	214/674
3	Вишневецький МЦ	68/371	3/7	10/32	125/496	206/906
<b>Разом:</b>		<b>252/1103</b>	<b>6/14</b>	<b>105/436</b>	<b>321/1343</b>	<b>684/2896</b>

**Таблиця 6.**

**Інформація щодо кількості випадків надання методичної допомоги органам місцевого самоврядування та установам — провайдерам БПД, з якими налагоджено співпрацю щодо надання БПД у розрізі МЦ**

№ з/п	Назва місцевого центру	Кількість випадків надання методичної допомоги				
		I квартал	II квартал	III квартал	IV квартал	Разом
1	Білоцерківський МЦ	11	11	11	11	44
2	Броварський МЦ	26	4	3	3	36
3	Вишневський МЦ	9	5	9	1	24
<b>Разом:</b>		<b>46</b>	<b>20</b>	<b>23</b>	<b>15</b>	<b>104</b>

**Таблиця 7.**

**Інформація щодо кількості розміщених у ЗМІ інформаційних матеріалів з питань надання БВПД**

№ з/п	Назва місцевого центру	Кількість інформаційних матеріалів, розміщених у ЗМІ				
		I квартал	II квартал	III квартал	IV квартал	Разом
1	Білоцерківський МЦ	77	270	159	213	719
2	Броварський МЦ	25	47	34	34	140
3	Вишневський МЦ	120	569	483	131	1303
<b>Разом:</b>		<b>222</b>	<b>886</b>	<b>676</b>	<b>378</b>	<b>2162</b>

**Таблиця 8.****Інформація щодо кількості проведених правопросвітницьких заходів**

№ з/п	Назва місцевого центру	Кількість проведених правопросвітницьких заходів				
		I квартал	II квартал	III квартал	IV квартал	Разом
1	Білоцерківський МЦ	139	59	80	56	334
2	Броварський МЦ	42	41	35	102	220
3	Вишневський МЦ	52	18	56	17	143
<b>Разом:</b>		<b>233</b>	<b>118</b>	<b>171</b>	<b>175</b>	<b>697</b>

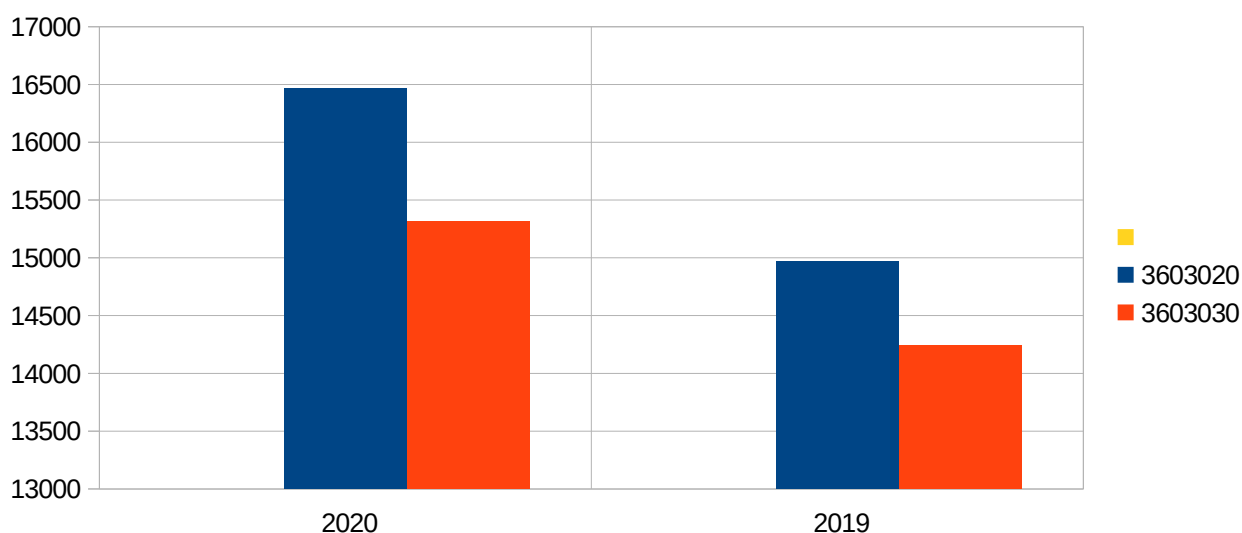
**Таблиця 9. Інформація щодо кількості клієнтів, яким надано доступ до електронних сервісів Міністерства юстиції**

№ з/п	Назва місцевого центру	Кількість клієнтів, яким надано доступ до електронних сервісів Мінюсту				
		I квартал	II квартал	III квартал	IV квартал	Разом
1	Білоцерківський МЦ	10	12	17	11	50
2	Броварський МЦ	39	-	17	9	65
3	Вишневський МЦ	-	-	-	-	-
<b>Разом:</b>		<b>49</b>	<b>12</b>	<b>34</b>	<b>20</b>	<b>115</b>

### **Розділ III. Оплата послуг адвокатів, які надають безоплатну вторинну правову допомогу**

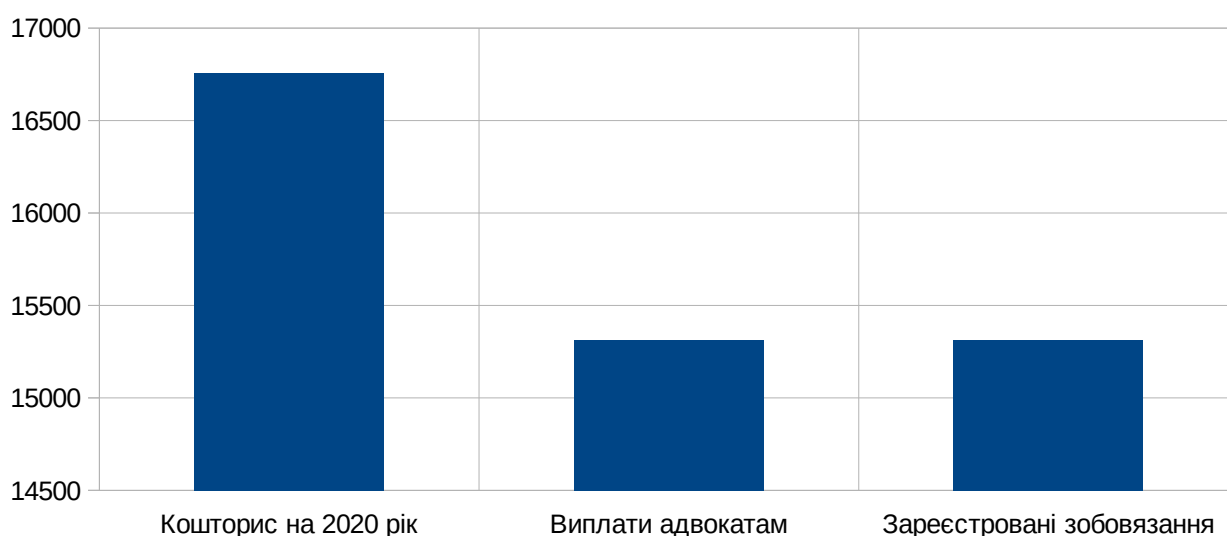
Протягом 2020 року центри з надання безоплатної вторинної правової допомоги у Київській області фактично профінансовані на 16 470 тис. грн. за бюджетною програмою КПВК ВК 3603020 “Забезпечення формування та функціонування системи безоплатної правової допомоги”, що становить 98,3 % від передбачених кошторисом видатків на даний період, та на 15 313 тис. грн. за бюджетною програмою КПВК ВК 3603030 “Оплата послуг та відшкодування витрат адвокатів з надання безоплатної правової допомоги”, що становить 100 % від передбачених кошторисом видатків на даний період.

#### **Фінансування центрів з надання БВПД**



Протягом 2020 року року касові видатки на оплату послуг адвокатів за надання БВПД становили 15 313 тис. грн. Обсяг зареєстрованих фінансових зобов'язань за надані послуги адвокатів станом на 31 грудня поточного року склав 15 313 тис. грн. Кредиторська заборгованість перед адвокатами на кінець звітного періоду відсутня.

**Касові видатки та зареєстровані фінансові зобов'язання на надані послуги адвокатам, тис. грн.**



Так, протягом 2020 року, касові видатки на оплату послуг адвокатів по дорученням у кримінальних провадженнях становили 12 486 тис. грн., що складає 82 % від загальних касових видатків по даній бюджетній програмі, а по дорученням у цивільно-адміністративних справах — 2 827 тис. грн., або 18 % відповідно.

**Таблиця 1.**

**Поквартальна інформація щодо розподілу видатків на оплату послуг адвокатів у розрізі категорій осіб по кримінальних провадженнях та цивільно-адміністративним справам.**

№ з/п	Категорії осіб	Сума видатків на оплату послуг адвокатів тис. грн.				
		I квартал	II квартал	III квартал	IV квартал	Разом
1	Захист за призначенням	1927,51	1518,27	2639,85	1723,71	7809,34
2	Залучення до окремої процесуальної дії	39,44	50,12	68,21	79,54	237,31
3	Адміністративне затримання/адміністративний арешт	3,76	6,85	3,24	4,4	18,25

4	Кримінальне затримання/тримання під вартою	699,05	1025,24	1467,83	816,33	4008,44
5	Цивільні/адміністративні справи (особам, зазначеним у п.п. 1,2,8-12 ст. 14 ЗУ “Про БПД”, місцеві центри	531,19	701	727,05	867,48	2826,72
6	Засудженим до покарання у виді позбавлення волі, тримання в дисциплінарному батальйоні військовослужбовців або обмеження волі	54,03	37,51	43,96	50,56	186,06
7	За ухвалою суду у кримінальних провадженнях щодо продовження, зміни, або припинення застосування примусових заходів медичного характеру, у процедурах, пов'язаних з екстрадицією, або у разі вирішення судом питань під час виконання вироків відповідно до вимог ст. 537 КПК України	41,84	51,98	77,74	55,09	226,65
<b>Разом:</b>		<b>3296,82</b>	<b>3390,97</b>	<b>5027,88</b>	<b>3597,11</b>	<b>15312,78</b>