



МІНІСТЕРСТВО ЮСТИЦІЇ УКРАЇНИ  
КООРДИНАЦІЙНИЙ ЦЕНТР З НАДАННЯ ПРАВОВОЇ ДОПОМОГИ  
РЕГІОНАЛЬНИЙ ЦЕНТР З НАДАННЯ БЕЗОПЛАТНОЇ ВТОРИННОЇ  
ПРАВОВОЇ ДОПОМОГИ У ПОЛТАВСЬКІЙ ОБЛАСТІ

ЗАТВЕРДЖУЮ  
Директор Регіонального центру  
О. Черчатий  
«10» червня 2021 р.

**ПРОТОКОЛ**  
**Засідання Керівної ради Регіонального та місцевих центрів з надання безоплатної вторинної правової допомоги у Полтавській області**

10 червня 2021 року

м. Полтава

№ 2

час проведення – 12:00

місце проведення – Конференц – зал Регіонального центру

**Присутні члени керівної ради:**

Черчатий О.І.	директор Регіонального центру з надання безоплатної вторинної правової допомоги у Полтавській області
Бубир Л. Г.	директор Полтавського місцевого центру з надання безоплатної вторинної правової допомоги
Пушкаревська І. В.	в.о. директора Кременчуцького місцевого центру з надання безоплатної вторинної правової допомоги
Ширстова Л.М.	в.о. директора Лубенського місцевого центру з надання безоплатної вторинної правової допомоги

**Запрошені:**

Клименко І. В.	Заступник директора Регіонального центру
Бутенко Н.В.	Головний бухгалтер Регіонального центру
Гуржій Л.І.	Начальник відділу фінансів, бухгалтерського обліку та звітності Регіонального центру

**Порядок денний:**

**1. Аналіз результативних показників діяльності місцевих центрів у 2021 році.**

Інформують: **Клименко І.В.** – заступник директора Регіонального центру

**СЛУХАЛИ:** Клименко І.В.

1. Основними завданнями Місцевих центрів є: підвищення правової свідомості, культури та освіченості населення (правопросвітництво); надання безоплатної первинної і вторинної правової допомоги; забезпечення доступу до електронних сервісів Міністерства юстиції України.

Проаналізуємо показники діяльності Місцевих центрів за 5 місяців 2021 року у порівнянні з аналогічним періодом 2020 року.

Таблиця 1

Назва МЦ/бюро	Кількість зареєстрованих звернень клієнтів		Кількість наданих правових консультацій, роз'яснень працівникам (БПД)		Кількість прийнятих рішень про надання БВПД		Кількість виданих центром доручень про призначення адвоката		Кількість виданих центром наказів працівникам МЦ/бюро	
	5 місяців 2020	5 місяців 2021	5 місяців 2020	5 місяців 2021	5 місяців 2020	5 місяців 2021	5 місяців 2020	5 місяців 2021	5 місяців 2020	5 місяців 2021
Полтавський МЦ	1338	1792	920	919	416	862	370	746	46	116
Лубенський МЦ	974	913	893	780	74	130	17	54	60	78
Кременецький МЦ	803	719	601	388	187	330	87	210	102	109
Лохвицьке бюро	531	665	505	615	25	50	6	22	19	28
Миргородське бюро	639	639	599	597	36	42	6	22	30	18
Шишацьке бюро	413	634	387	512	23	120	1	0	22	120
Машівське бюро	448	539	409	516	34	23	1	6	33	17
Хорольське бюро	564	518	537	488	24	28	15	12	9	16
Карлівське бюро	286	509	275	488	10	20	6	3	4	17
Полтавське бюро	158	490	152	445	6	45	2	4	4	41
Кобеляцьке бюро	491	483	471	449	19	34	1	8	18	26
Котельвське бюро	473	449	445	377	28	71	13	15	15	57
Зіньківське бюро	383	444	362	435	16	9	11	3	5	6
Диканське бюро	420	439	401	396	19	43	2	2	17	41
Гадяцьке бюро	484	430	465	414	17	16	1	5	16	11
Гребінківське бюро	424	417	403	390	16	26	2	7	14	19
Пирятинське бюро	246	384	245	365	0	19	0	8	0	10
Решетіївське бюро	359	372	354	352	5	20	2	1	3	19
Козельщинське бюро	391	371	373	353	16	10	1	3	15	7
Горішньоплавнівське бюро	177	370	172	314	1	55	0	21	1	34
Семенівське бюро	369	366	358	285	9	72	4	12	7	58
Чорнухівське бюро	328	357	322	328	6	28	2	6	4	22
Оржицьке бюро	336	330	330	305	5	24	0	5	5	18
Великобагачанське бюро	374	329	356	318	16	10	6	0	10	10
Новосанжарське бюро	339	320	319	288	20	32	3	1	17	31
Глибочинське бюро	249	279	229	233	17	41	6	10	11	27
Чутівське бюро	267	227	238	197	27	27	6	4	21	23
разом	12264	13785	11171	11447	1071	2187	571	1190	508	979

У Таблиці 1 ми бачимо, що загальна кількість зареєстрованих звернень клієнтів за 5 місяців 2021 року становить 13785 звернень, що на 1521 звернення більше ніж за аналогічний період 2020 року.

Найбільша кількість звернень клієнтів серед бюро є у Лохвицькому бюро – 665, найменша у Чутівському бюро – 227.

Таблиця 2

Назва МЦ/бюро	Кількість зареєстрованих звернень клієнтів		Кількість наданих правових консультацій, роз'яснень працівникам (БПД)		Кількість прийнятих рішень про надання БВПД		Кількість виданих центром доручень про призначення адвоката		Кількість виданих центром наказів працівникам МЦ/бюро	
	5 місяців 2020	5 місяців 2021	5 місяців 2020	5 місяців 2021	5 місяців 2020	5 місяців 2021	5 місяців 2020	5 місяців 2021	5 місяців 2020	5 місяців 2021
Полтавський МЦ	1338	1792	920	919	416	862	370	746	46	116
Кременецький МЦ	803	719	601	388	187	330	87	210	102	109
Лубенський МЦ	974	913	893	780	74	130	17	54	60	78
Шишацьке бюро	413	634	387	512	23	120	1	0	22	120
Семенівське бюро	369	366	358	285	9	72	4	12	7	58
Котельвське бюро	473	449	445	377	28	71	13	15	15	57
Горішньоплавнівське бюро	177	370	172	314	1	55	0	21	1	34
Лохвицьке бюро	531	665	505	615	25	50	6	22	19	28
Полтавське бюро	158	490	152	445	6	45	2	4	4	41
Диканське бюро	420	439	401	396	19	43	2	2	17	41
Миргородське бюро	639	639	599	597	36	42	6	22	30	18
Глибочинське бюро	249	279	229	233	17	41	6	10	11	27
Кобеляцьке бюро	491	483	471	449	19	34	1	8	18	26
Новосанжарське бюро	339	320	319	288	20	32	3	1	17	31
Хорольське бюро	564	518	537	488	24	28	15	12	9	16
Чорнухівське бюро	328	357	322	328	6	28	2	6	4	22
Чутівське бюро	267	227	238	197	27	27	6	4	21	23
Гребінківське бюро	424	417	403	390	16	26	2	7	14	19
Оржицьке бюро	336	330	330	305	5	24	0	5	5	18
Машівське бюро	448	539	409	516	34	23	1	6	33	17
Карлівське бюро	286	509	275	488	10	20	6	3	4	17
Решетіївське бюро	359	372	354	352	5	20	2	1	3	19
Пирятинське бюро	246	384	245	365	0	19	0	8	0	10
Гадяцьке бюро	484	430	465	414	17	16	1	5	16	11
Козельщинське бюро	391	371	373	353	16	10	1	3	15	7
Великобагачанське бюро	374	329	356	318	16	10	6	0	10	10
Зіньківське бюро	383	444	362	435	16	9	11	3	5	6

Загальна кількість прийнятих рішень про надання БВПД за 5 місяців 2021 року становить 2187, що на 1115 більше ніж за аналогічний період 2020 року.

У Таблиці 2 бачимо, що найбільша кількість прийнятих рішень про надання БВПД серед бюро є у Шишацького бюро – 120, найменша у Зіньківського – 9.

У Таблицях 3 і 4 зазначена розбивка від найбільшої кількості до найменшої, а саме кількість виданих доручень адвокатам та кількість виданих наказів на уповноваження працівників.

Найбільша кількість виданих доручень адвокатам серед бюро є у Лохвицького та Миргородського бюро – по 22, а найменша у Шишацького та Великобагачанського – 0.

Найбільша кількість виданих наказів на працівників серед бюро є у Шишацького бюро – 120, а найменша у Зіньківського – 6.

Таблиця 3

Назва МЦ/бюро	Кількість зареєстрованих звернень клієнтів		Кількість наданих правових консультацій, роз'яснень працівникам (БПД)		Кількість прийнятих рішень про надання БПД		Кількість виданих центром доручень про призначення адвоката		Кількість виданих центром наказів працівникам МЦ/бюро	
	5 місяців 2020	5 місяців 2021	5 місяців 2020	5 місяців 2021	5 місяців 2020	5 місяців 2021	5 місяців 2020	5 місяців 2021	5 місяців 2020	5 місяців 2021
	Полтавський МЦ	1338	1792	920	919	416	862	370	746	46
Кременецький МЦ	803	719	601	388	187	330	87	210	102	109
Лубенський МЦ	974	913	893	780	74	130	17	54	60	78
Лохвицьке бюро	531	665	505	615	25	50	6	22	19	28
Миргородське бюро	639	639	599	597	36	42	6	22	30	18
Горішньоплавнеське бюро	177	370	172	314	1	55	0	21	1	34
Котельвське бюро	473	449	445	377	28	71	13	15	15	57
Семенівське бюро	369	366	354	285	9	72	4	12	7	58
Хорольське бюро	564	518	537	488	24	28	15	12	9	16
Глобінське бюро	249	279	229	233	17	41	6	10	11	27
Кобеляцьке бюро	491	483	471	449	19	34	1	8	18	26
Пирятинське бюро	246	384	245	365	0	19	0	8	0	10
Гребінківське бюро	424	417	403	390	16	26	2	7	14	19
Чорнукинське бюро	328	357	322	328	6	28	2	6	4	22
Магіське бюро	448	539	409	516	34	23	1	6	33	17
Оржицьке бюро	336	330	330	305	5	24	0	5	5	18
Гадяцьке бюро	484	430	465	414	17	16	1	5	16	11
Полтавське бюро	158	490	152	445	6	45	2	4	4	41
Чутівське бюро	267	227	238	197	27	27	6	4	21	23
Карлівське бюро	286	509	275	488	10	20	6	3	4	17
Козельщинське бюро	391	371	373	353	16	10	1	3	15	7
Зіньківське бюро	383	444	362	435	16	9	11	3	5	6
Диканське бюро	420	439	401	396	19	43	2	2	17	41
Новоснігарське бюро	339	320	319	288	20	32	3	1	17	31
Решетилівське бюро	359	372	354	352	5	20	2	1	3	19
Шмицьке бюро	413	634	387	512	23	120	1	0	22	120
Великобагачанське бюро	374	329	356	318	16	10	6	0	10	10

Таблиця 4

Назва МЦ/бюро	Кількість зареєстрованих звернень клієнтів		Кількість наданих правових консультацій, роз'яснень працівникам (БПД)		Кількість прийнятих рішень про надання БПД		Кількість виданих центром доручень про призначення адвоката		Кількість виданих центром наказів працівникам МЦ/бюро	
	5 місяців 2020	5 місяців 2021	5 місяців 2020	5 місяців 2021	5 місяців 2020	5 місяців 2021	5 місяців 2020	5 місяців 2021	5 місяців 2020	5 місяців 2021
	Шмицьке бюро	413	634	387	512	23	120	1	0	22
Полтавський МЦ	1338	1792	920	919	416	862	370	746	46	116
Кременецький МЦ	803	719	601	388	187	330	87	210	102	109
Лубенський МЦ	974	913	893	780	74	130	17	54	60	78
Семенівське бюро	369	366	358	285	9	72	4	12	7	58
Котельвське бюро	473	449	445	377	28	71	13	15	15	57
Полтавське бюро	158	490	152	445	6	45	2	4	4	41
Диканське бюро	420	439	401	396	19	43	2	2	17	41
Горішньоплавнеське бюро	177	370	172	314	1	55	0	21	1	34
Новоснігарське бюро	339	320	319	288	20	32	3	1	17	31
Лохвицьке бюро	531	665	505	615	25	50	6	22	19	28
Глобінське бюро	249	279	229	233	17	41	6	10	11	27
Кобеляцьке бюро	491	483	471	449	19	34	1	8	18	26
Чутівське бюро	267	227	238	197	27	27	6	4	21	23
Чорнукинське бюро	328	357	322	328	6	28	2	6	4	22
Гребінківське бюро	424	417	403	390	16	26	2	7	14	19
Решетилівське бюро	359	372	354	352	5	20	2	1	3	19
Миргородське бюро	639	639	599	597	36	42	6	22	30	18
Оржицьке бюро	336	330	330	305	5	24	0	5	5	18
Магіське бюро	448	539	409	516	34	23	1	6	33	17
Карлівське бюро	286	509	275	488	10	20	6	3	4	17
Хорольське бюро	564	518	537	488	24	28	15	12	9	16
Гадяцьке бюро	484	430	465	414	17	16	1	5	16	11
Пирятинське бюро	246	384	245	365	0	19	0	8	0	10
Великобагачанське бюро	374	329	356	318	16	10	6	0	10	10
Козельщинське бюро	391	371	373	353	16	10	1	3	15	7
Зіньківське бюро	383	444	362	435	16	9	11	3	5	6

У таблиці 5 наведено Загальну кількість зареєстрованих звернень клієнтів протягом травня 2021 року та кількість зроблених і переданих до РЦ аудіо записів.

Мною було проаналізовано і виведено відсоткове співвідношення аудіо записів від загальної кількості звернень, я бачимо найбільший відсоток серед бюро є Карлівському бюро 46 %, а найменше у Чутівському бюро – 1,6 %.

Таблиця 5

Травень 2021 р.			
Назва МЦ/бюро	Кількість зареєстрованих звернень клієнтів	Кількість аудіо записів	% аудіо записів від загальної кількості звернень
Кременецький МЦ	147	87	59
Новоснігарське бюро	78	44	56
Карлівське бюро	120	55	46
Полтавське бюро	87	31	36
Магіське бюро	107	35	33
Лубенський МЦ	193	61	32
Глобінське бюро	80	25	31
Решетилівське бюро	65	19	29
Горішньоплавнеське бюро	76	19	25
Гребінківське бюро	80	20	25
Зіньківське бюро	60	15	25
Полтавський МЦ	422	96	23
Чорнукинське бюро	69	15	22
Гадяцьке бюро	79	13	16
Козельщинське бюро	81	13	16
Пирятинське бюро	94	14	15
Диканське бюро	59	6	10
Кобеляцьке бюро	90	9	10
Миргородське бюро	281	27	10
Семенівське бюро	80	7	9
Хорольське бюро	95	8	8
Шмицьке бюро	91	6	7
Оржицьке бюро	54	4	7
Лохвицьке бюро	142	9	6
Котельвське бюро	74	3	4
Великобагачанське бюро	83	2	2,4
Чутівське бюро	63	1	1,6

У Таблиці 6 наведені показники діяльності МЦ взяті мною із статистичної інформації із КІАСу, а також взяті з інформації отриманою від МЦ.

Як бачимо червоним виділено ті показники що не співпадають. Виникають питання щодо якості підготовленої інформації МЦ, а також тієї статистичної інформації, що вони завантажують до КІАСу.

Таблиця 6

Назва МЦ/Боро	Кількість зареєстрованих звернень клієнтів		Кількість наданих правових консультацій роз'яснень працівниками (БП)МЦ		Кількість прийятих рішень про надання БВПД		Кількість виданих централом дозволів про призначення адвоката		Кількість виданих централом наказів працівникам МЦ/Боро	
	5 місяців 2020	5 місяців 2021	5 місяців 2020	5 місяців 2021	5 місяців 2020	5 місяців 2021	5 місяців 2020	5 місяців 2021	5 місяців 2020	5 місяців 2021
Шквандицьке Боро	413/413	634/634	387/389	512/512	23/21	120/120	1/1	0/0	22/20	120/120
Полтавський МЦ	1338/1338	1792/1894	920/920	919/1001	416/394	862/431	370/342	746/328	46/35	116/64
Кременчуцький МЦ	803/803	719/720	601/601	388/388	187/187	330/330	87/87	210/210	102/102	109/109
Лубенський МЦ	974/974	913/990	893/892	780/864	74/50	130/118	17/159	54/62	60/224	78/87
Семітаське Боро	369/369	366/367	358/358	285/285	9/9	72/72	4/4	12/12	7/7	58/58
Котельське Боро	473/473	449/449	445/445	377/377	28/26	71/71	13/13	15/15	15/13	57/69
Полтавське Боро	158/158	490/386	152/217	445/362	6/16	45/23	2/7	4/1	4/12	41/83
Дніпровське Боро	420/420	439/439	401/401	396/396	19/18	43/43	2/2	2/2	17/16	41/41
Горішньоплавниське Боро	177/177	370/374	172/172	314/314	1/1	55/56	0/0	21/21	1/1	34/34
Новосиньківське Боро	339/339	320/320	319/319	288/288	20/19	32/28	3/3	1/1	17/16	31/28
Лохвицьке Боро	551/556	665/666	505/511	615/616	25/25	50/50	6/6	22/22	19/19	28/28
Глобінське Боро	249/249	278/278	229/229	233/233	17/17	41/41	6/6	10/10	11/11	27/27
Кобеляцьке Боро	491/491	483/483	471/471	449/449	19/19	34/34	1/1	8/8	18/18	26/26
Чупівське Боро	267/267	227/226	238/238	197/197	27/27	27/25	6/6	4/3	21/21	23/22
Чортківське Боро	328/328	357/298	322/322	328/275	6/6	28/23	2/2	6/4	4/4	22/10
Гребінківське Боро	424/433	417/422	403/417	390/395	16/16	26/27	2/3	7/7	14/14	19/20
Решетилівське Боро	358/359	372/372	354/354	352/352	5/5	20/18	2/2	1/1	3/3	19/17
Миргородське Боро	639/639	639/640	599/603	597/598	36/36	42/42	6/6	22/21	30/21	18/17
Опришківське Боро	336/336	330/332	330/330	305/307	5/5	24/24	0/3	5/5	5/2	18/19
Машівське Боро	448/448	539/539	409/414	516/516	34/33	23/23	1/1	6/6	33/32	17/17
Харківське Боро	286/286	509/509	275/276	488/488	10/10	20/20	6/6	3/3	4/5	17/17
Харьківське Боро	564/566	518/520	537/542	488/491	24/24	28/29	15/16	12/13	9/8	16/16
Гадяцьке Боро	484/484	430/430	465/467	414/414	17/16	16/16	1/1	5/5	16/16	11/11
Пирятинське Боро	246/501	384/430	245/490	365/406	0/11	19/24	0/1	8/9	0/10	10/15
Великобратівське Боро	374/374	329/330	356/356	318/318	16/16	10/10	6/6	0/0	10/12	10/10
Ковалівське Боро	391/391	371/372	373/373	353/353	16/16	10/10	1/1	3/3	15/15	7/7
Зіньківське Боро	383/383	444/444	362/367	435/435	16/16	9/9	11/11	3/3	5/5	6/6

Голосували з питання першого:

«за» 4  
«проти» 0  
«утримались» 0

**ВИРІШИЛИ:** Взяти до уваги інформацію. Постійно переглядати інформацію, що відображається у КІАС. У випадку виявлення розбіжностей із статистичними даними, що знаходяться у КІАС і у паперових журналах негайно їх усувати.

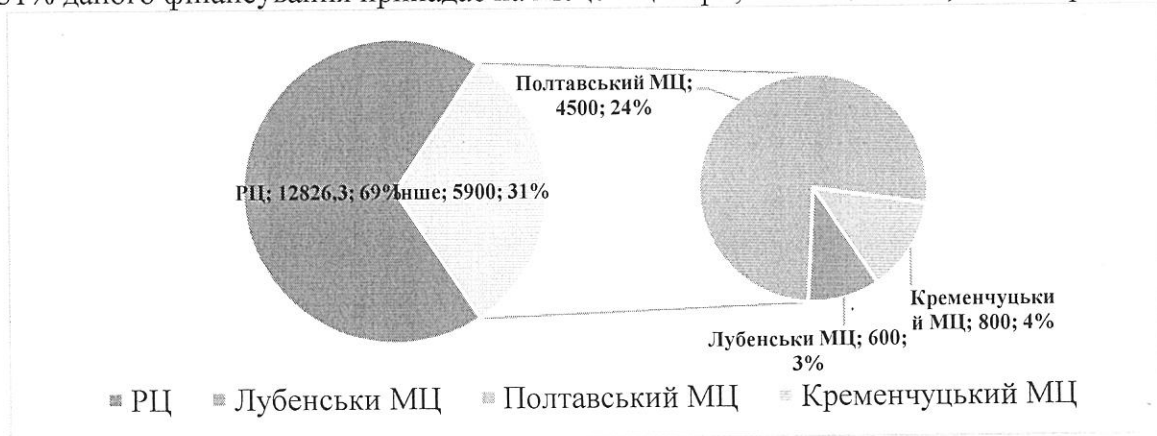
## 2. Аналіз плану асигнувань та кошторису на 2021 рік по місцевих центрах за КПКВК 3603030

Інформують: **Гуржій Л.І.** – начальник відділу фінансів, бухгалтерського обліку та звітності Регіонального центру

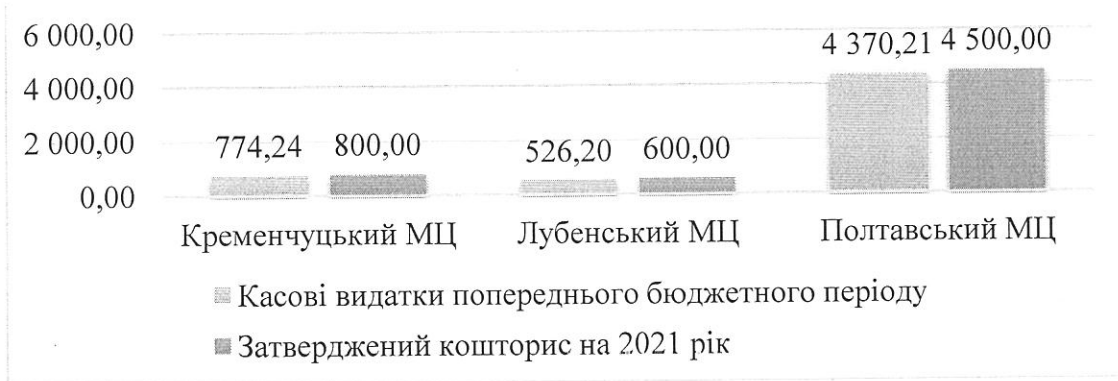
**СЛУХАЛИ:** Гуржій Л.І.

На оплату послуг та відшкодування витрат адвокатів у Полтавському регіоні виділено у 2021 році виділено бюджетні кошти в розмірі 18 726,30 грн.

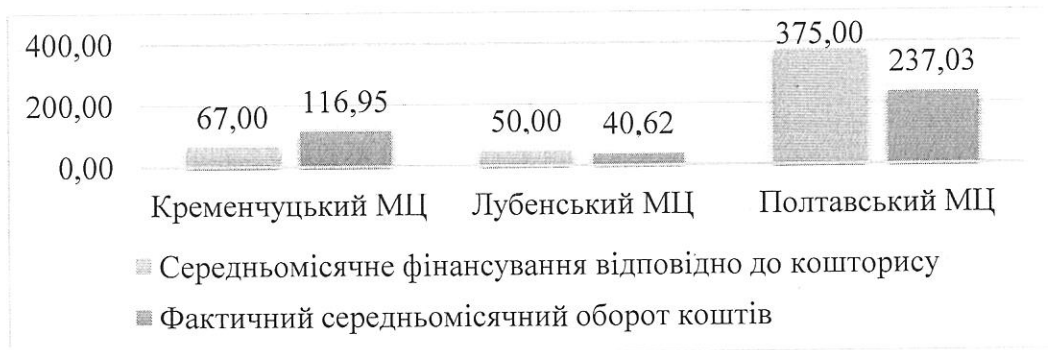
31% даного фінансування припадає на місцеві центри, тобто це 5 900,00 тис. грн.



На початку року фінансування між місцевими центрами розподілялось пропорційно в залежності до їх потреби та аналізу попереднього бюджетного періоду.



Провівши аналіз фактичних та касових видатків станом на 04.06.2021 року, можна зробити наступні висновки:




Однак якщо провести аналіз по регіону, то ситуація складається зовсім інша.

Фактичний середньомісячний оборот складає 395,00 тис. грн., виходячи з цього місцеві центри на рік потребують 4740,00 тис. грн. в той час, коли їм виділено 5900,00 тис. грн. (1160,00 тис. грн. зайві). Як висновок – місцеві центри повністю забезпечені фінансуванням.

Стосовно аналізу кредиторської заборгованості, то ситуація складається наступним чином. На сьогоднішній день у Лубенського МЦ зареєстрована кредиторська заборгованість відсутня (нез. кр. 24,10 тис. грн.), у Полтавського МЦ – 265,13 тис. грн. з них прострочена кредиторка 40,05 тис. грн. (нез. кр. – 350,00 тис. грн.), у Кременчуцького МЦ – 215,60 тис. грн. з них прострочена кредиторка 183,75 тис. грн. (нез. кр. – 47,72 тис. грн.).

Щоб поліпшити дану ситуацію у травні 2021 року по місцевим центрам провели наближення коштів. Зокрема Кременчуцький МЦ – 200,00 тис. грн., Лубенський МЦ – 50,00 тис. грн., Полтавський МЦ – 250,00 тис. грн.



Дана ситуація склалась через нерівномірний розподіл бюджетних асигнувань. Якщо подібна тенденція буде продовжуватись, то необхідно буде розглядати питання стосовно перерозподілу бюджетних асигнувань між місцевими центрами.

Голосували з питання другого:

«за»	4
«проти»	0
«утримались»	0

**ВИРІШИЛИ:** Взяти до уваги інформацію.

### 3. Організація та проведення 13 конкурсу з відбору адвокатів, які залучаються для надання безоплатної вторинної правової допомоги

Інформують: **Клименко І.В.** – заступник директора Регіонального центру

**СЛУХАЛИ:** Клименко І.В.

Відповідно до наказу Міністерства юстиції України від 24.05.2021 р. №1687/7 «Про проведення конкурсу з відбору адвокатів, які залучаються для надання БВПД» заплановано проведення у період з **27 травня 2021 р. по 12 серпня 2021 р.** конкурсу з відбору адвокатів, які залучаються для надання БВПД.

Даним наказом Міністерства юстиції України було затверджено План-графік проведення конкурсу з відбору адвокатів, які залучаються для надання БВПД.

Наказом Північно-Східного міжрегіонального управління Міністерства юстиції (м. Суми) утворено конкурсну комісію з відбору адвокатів, які залучаються для надання БВПД у Полтавській області та затверджено її персональний склад.

Членами комісії є представники, системи безоплатної вторинної правової допомоги, органів адвокатського самоврядування, судової системи, Північно-Східного міжрегіонального управління Міністерства юстиції (м. Суми) та ВНЗ.

По Полтавській області станом на 10.06.2021 р. **зарєєстровано 5 адвокатів**, які зарєєструвалися для проходження конкурсу. Цей показник є досить низьким, що свідчить про неякісну інформаційно-роз'яснювальну кампанію серед адвокатів Полтавської області, які не включені до Реєстру адвокатів, які надають безоплатну вторинну правову допомогу, щодо їх можливої співпраці з РЦ та МЦ. **Прощу долучитися та активізуватися у моменті проведення таких роз'яснень.**

Реєстрація адвокатів для участі у конкурсі триватиме до **28 червня 2021 р.**

**28 травня по 30 червня 2021 р.** – опрацьовуватимуться завантажені та надіслані копії документів та запрошення адвокатів для проходження дистанційного курсу.

**01 липня по 11 липня 2021 р.** проходження адвокатами дистанційного курсу.

**12 липня 2021 р** – КЦ опрацьовує результати проходження дистанційного курсу, направляє на розгляд комісії результати та копії відповідних документів адвокатів.

**13 - 16 липня 2021 р.** заплановано проведення першого етапу конкурсу. Відповідно до Порядку оцінювання адвокатів за результатами конкурсу з відбору адвокатів, які залучаються для надання безоплатної вторинної правової допомоги, на першому етапі конкурсу комісія повинна оцінювати адвоката за критеріями стажу адвокатської діяльності, наявності або відсутності

застосування до нього дисциплінарних стягнень, а також результату проходження дистанційного курсу.

19 - 22 липня 2021 р. заплановано проведення другого етапу конкурсу. Відповідно до Порядку оцінювання адвокатів за результатами конкурсу з відбору адвокатів, які залучаються для надання безоплатної вторинної правової допомоги, , другий етап конкурсу повинен проходити у формі індивідуальної співбесіди з адвокатом, комісія повинна оцінювати адвоката за критеріями мотивації до надання безоплатної правової допомоги, комунікабельності, емоційної врівноваженості та вміння представити приклади надання ним правової допомоги.

Відповідно до наказу Міністерства юстиції України від 24.05.2021 р. №1687/7 «Про проведення конкурсу з відбору адвокатів, які залучаються для надання безоплатної вторинної правової допомоги» мінімальна підсумкова оцінка адвоката, який бере участь у конкурсі, достатня для його включення до Реєстру адвокатів, які надають безоплатну вторинну правову допомогу, становить 3,5 бала.

Протокол засідання комісії у Полтавській області про затвердження результатів конкурсу з відбору адвокатів, які залучаються для надання БВПД підписується членами конкурсної комісії до 02.08.2021 р., і в подальшому, буде направлено до КЦ в паперовому та електронному вигляді до 04.08.2021 р.

КЦ повинен до 11 08 2021 р. внести дані про відібраних за результатами конкурсу адвокатів до Реєстру адвокатів, які надають БВПД, а потім 12.08.2021 р. буде офіційно оприлюднено результати XIII конкурсу з відбору адвокатів, які залучаються для надання БВПД.

Голосували з питання третього:

«за»	4
«проти»	0
«утримались»	0

**ВИРІШИЛИ:** керівникам місцевих центрів доручено провести інформаційно-роз'яснювальну кампанію серед адвокатів Полтавської області, які не включені до Реєстру адвокатів, які надають безоплатну вторинну правову допомогу, щодо їх можливої співпраці з РЦ та МЦ (про результати повідомляти РЦ), а також щотижнево надавати до РЦ перелік адвокатів, які виявили бажання брати участь у майбутньому конкурсі з відбору адвокатів, які залучаються для надання безоплатної вторинної правової допомоги (ПІБ, місце надання БВПД).

Головуючий

Секретар керівної ради, головний спеціаліст  
відділу організаційної роботи, юридичного  
забезпечення та розвитку інфраструктури  
Регіонального центру

О.ЧЕРЧАТИЙ

*О. Черчатий*

Д. БУРБА