

## АНАЛІЗ ЗВЕРНЕНЬ КЛІЄНТІВ, ЯКІ ОТРИМАЛИ БЕЗОПЛАТНУ ПРАВОВУ ДОПОМОГУ, ЗА ГЕНДЕРНИМ КОМПОНЕНТОМ (I півріччя 2023 року)



Впродовж I півріччя **2023 року** у спеціальному програмному забезпеченні комплексній інформаційно-аналітичній системі (далі – КІАС) було зареєстровано **295 748** звернень про надання безоплатної правової допомоги (далі – БПД), з них

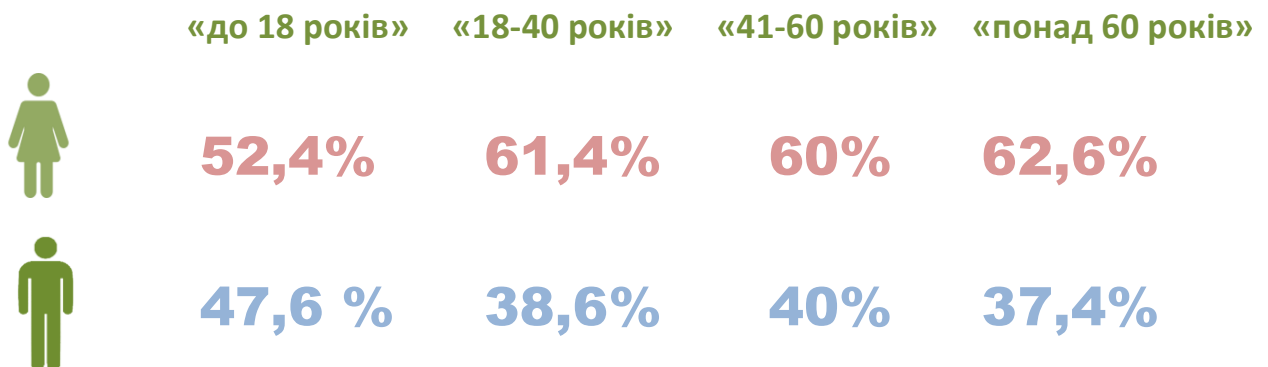
**180 001**  
**60,9%**  
від



**115 747**  
**39,1%**  
від

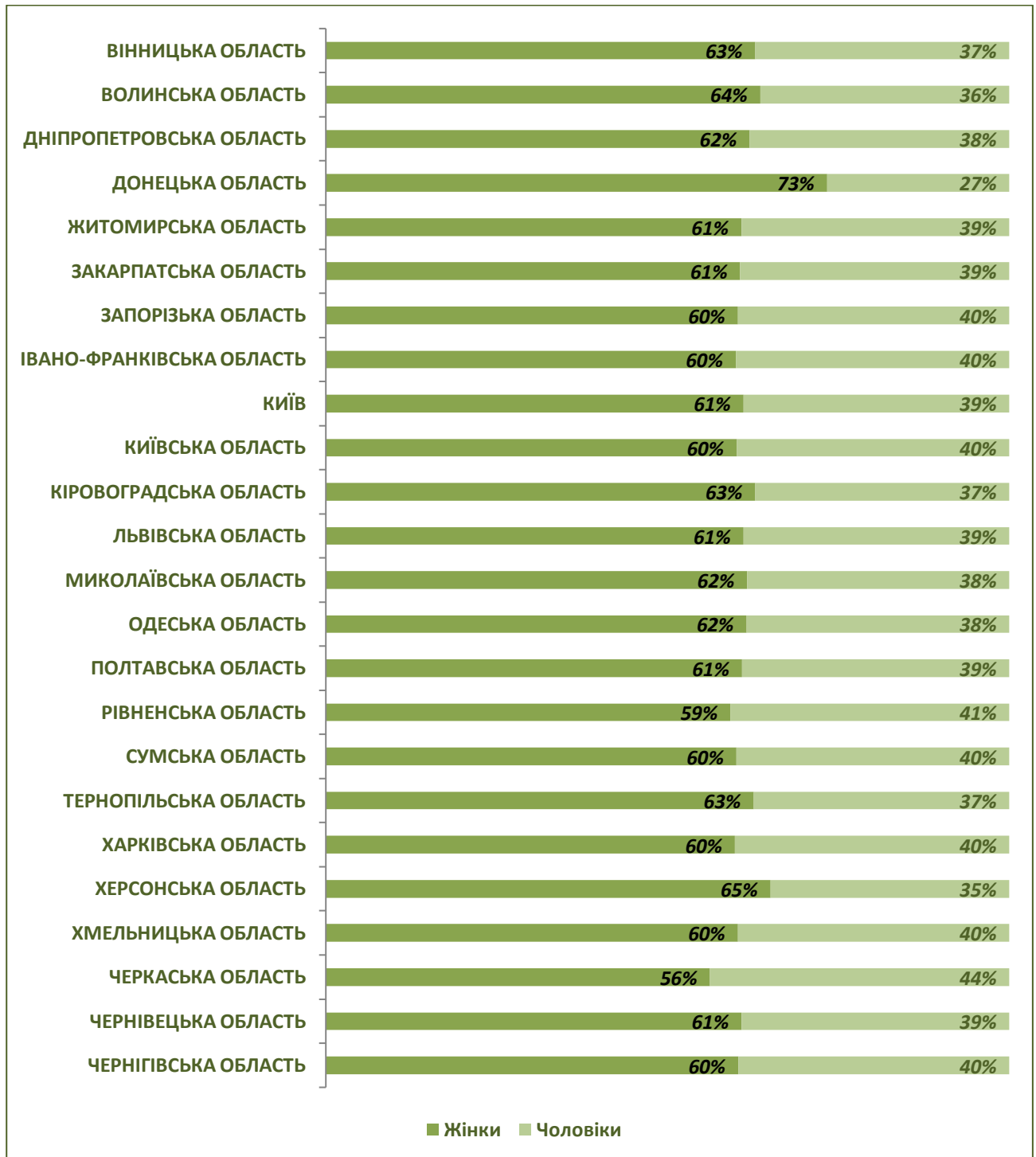


Найбільша кількість звернень на БПД від жінок/дівчат зареєстровано за такими віковими групами: «**понад 60 років**» - **62,6%** та «**18-40 років**» - **61,4%**, чоловіки ж найчастіше звертаються у віковій групі «**до 18 років**» та «**41-60 років**», відповідно відсоток їх звернень становить **47,6%** та **40%**.



Найчастіше жінки звертаються за БПД у Донецькій (**73%**), Херсонській (**65%**), Волинській (**64%**), Вінницькій (**63%**), Кіровоградській (**63%**) та Тернопільській (**63%**) областях, в той же час звернень від чоловіків найбільше зареєстровано у Черкаській (**44%**), Рівненській (**41%**), Запорізькій (**40%**), Івано-Франківській (**40%**), Київській (**40%**), Сумській (**40%**), Харківській (**40%**), Хмельницькій (**40%**) та Чернігівській (**40%**) областях (див. діаграму №1).

Діаграма № 1  
Кількість зареєстрованих звернення на БПД  
за гендерним компонентом в розрізі областей (у відсотках)



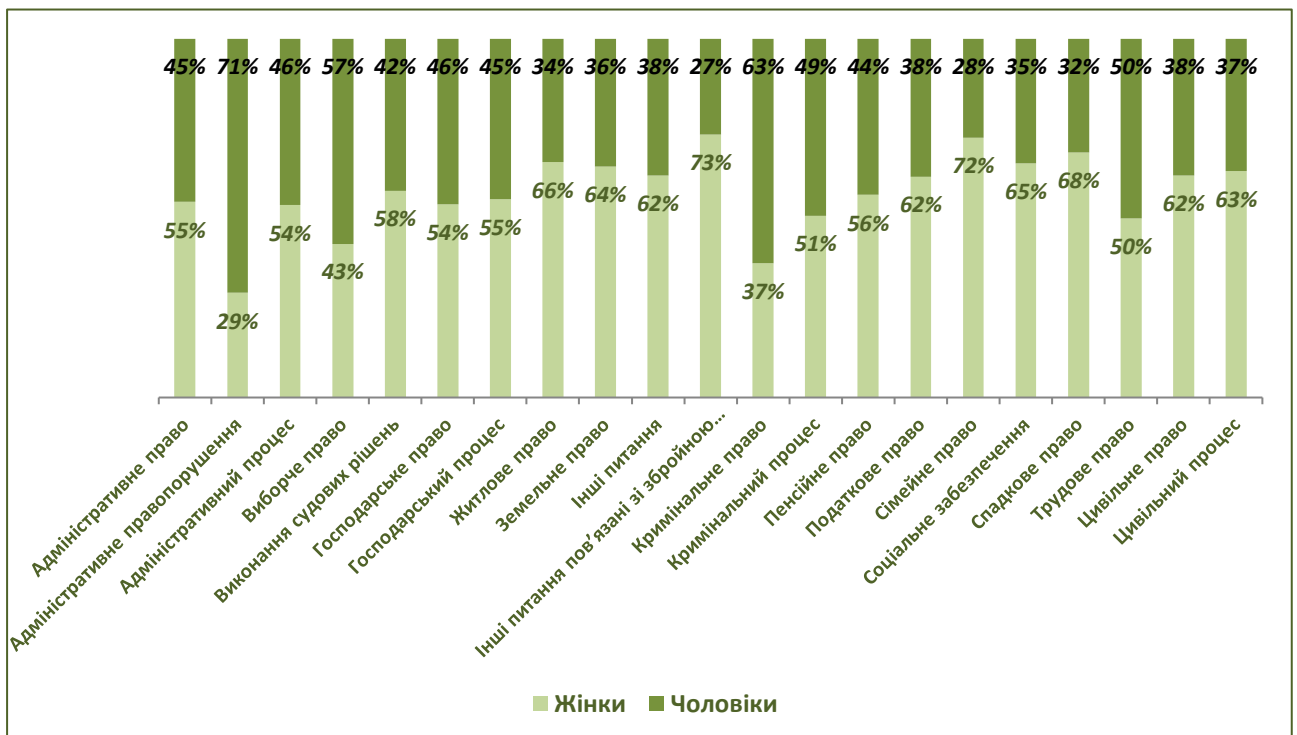
Також, найбільша кількість звернень за БПД від жінок зареєстровано у червні (61,9%), травні (61,6%), січні (60,6%) та лютому (60,5%) місяцях, в той час як чоловіки найчастіше звертались у квітні (39,9%), березні (39,7%), лютому (39,5%) та січні (39,4%) місяцях (див. діаграму № 2).

Діаграма № 2  
Кількість зареєстрованих звернення на БПД  
за гендерним компонентом в розрізі місяців (у відсотках)



За галуззю права найчастіше жінки звертались за БПД з сімейного (72%), спадкового (68%), житлового (66%), земельного (64%) права та соціального забезпечення (65%), в також з інших питань, пов'язаних зі збройною агресією (73%), водночас звернень від чоловіків найбільше зареєстровано з питань адміністративного правопорушення (71%), кримінального (63%), виборчого (57%) та трудового (50%) права, кримінального (49%) та адміністративного (46%) процесів (див. діаграму №3).

Діаграма № 3  
Кількість зареєстрованих звернення на БПД  
за гендерним компонентом та галуззю права (у відсотках)



За період з **01 січня по 30 червня 2023 року** в КІАС було зареєстровано **269 057** звернення про надання **безоплатної первинної правової допомоги** (далі – БППД), з них

**165 223**  
**61,4%**  
**Від**

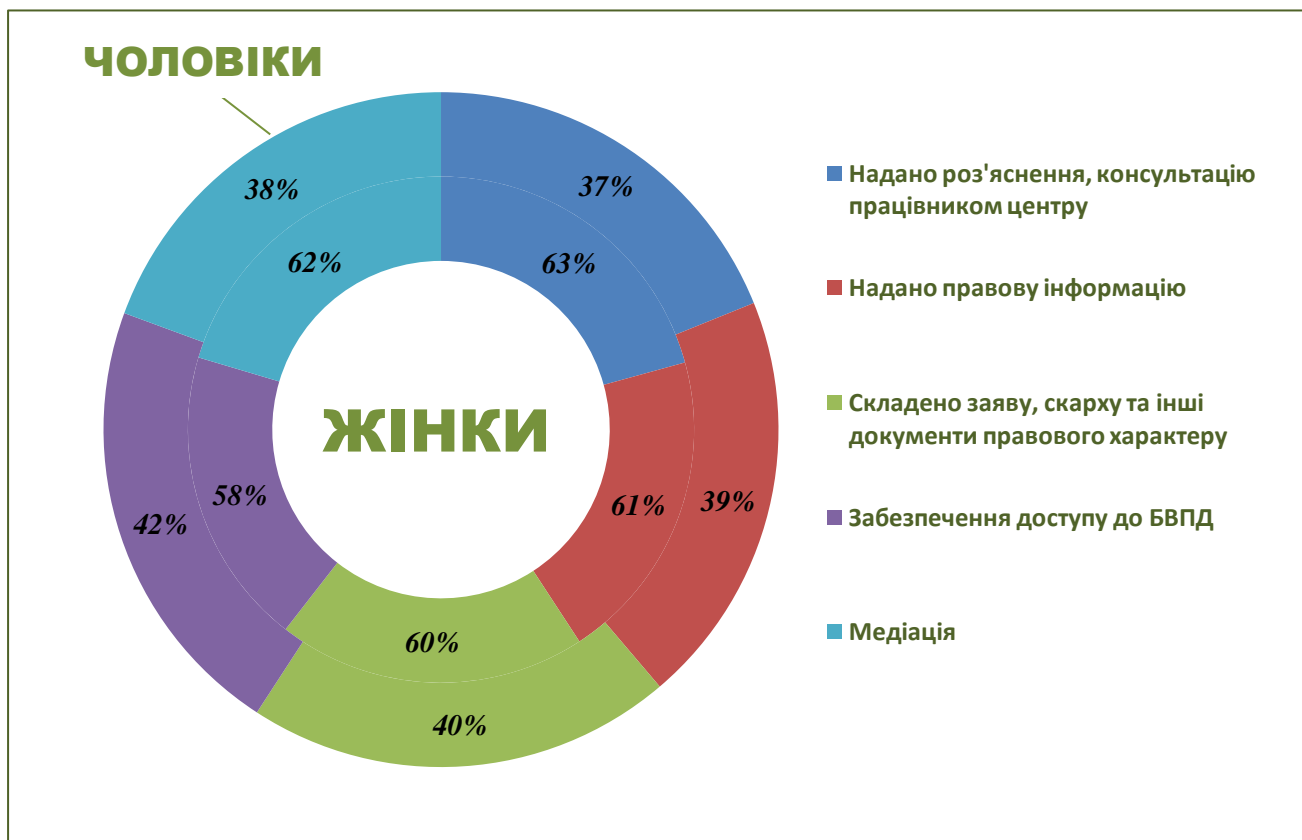


**103 834**  
**38,6%**  
**Від**



За видами отриманих послуг БППД найчастіше жінки потребують отримання роз'яснень/консультацій (**63%**) та правової інформації (**61%**), крім того, цікавляться можливістю вирішення правового питання шляхом медіації (**62%**), в той час як чоловіки найбільше потребують допомогу в забезпеченні доступу до безоплатної вторинної правової допомоги (**42%**), а також в складенні заяв, скарг та інших документів правового характеру (**40%**) (див. діаграму №4).

Діаграма № 4  
Кількість зареєстрованих звернення на БПД  
за гендерним компонентом в розрізі видів отриманої послуги БППД (у відсотках)



Разом з тим, у вказаний вище період **поточного року** в КІАС було зареєстровано **26 691** звернень про надання безоплатної вторинної правової допомоги (далі – БВПД), з них

**14 778**  
**55,4%**  
**Від**



**11 913**  
**44,6%**  
**Від**



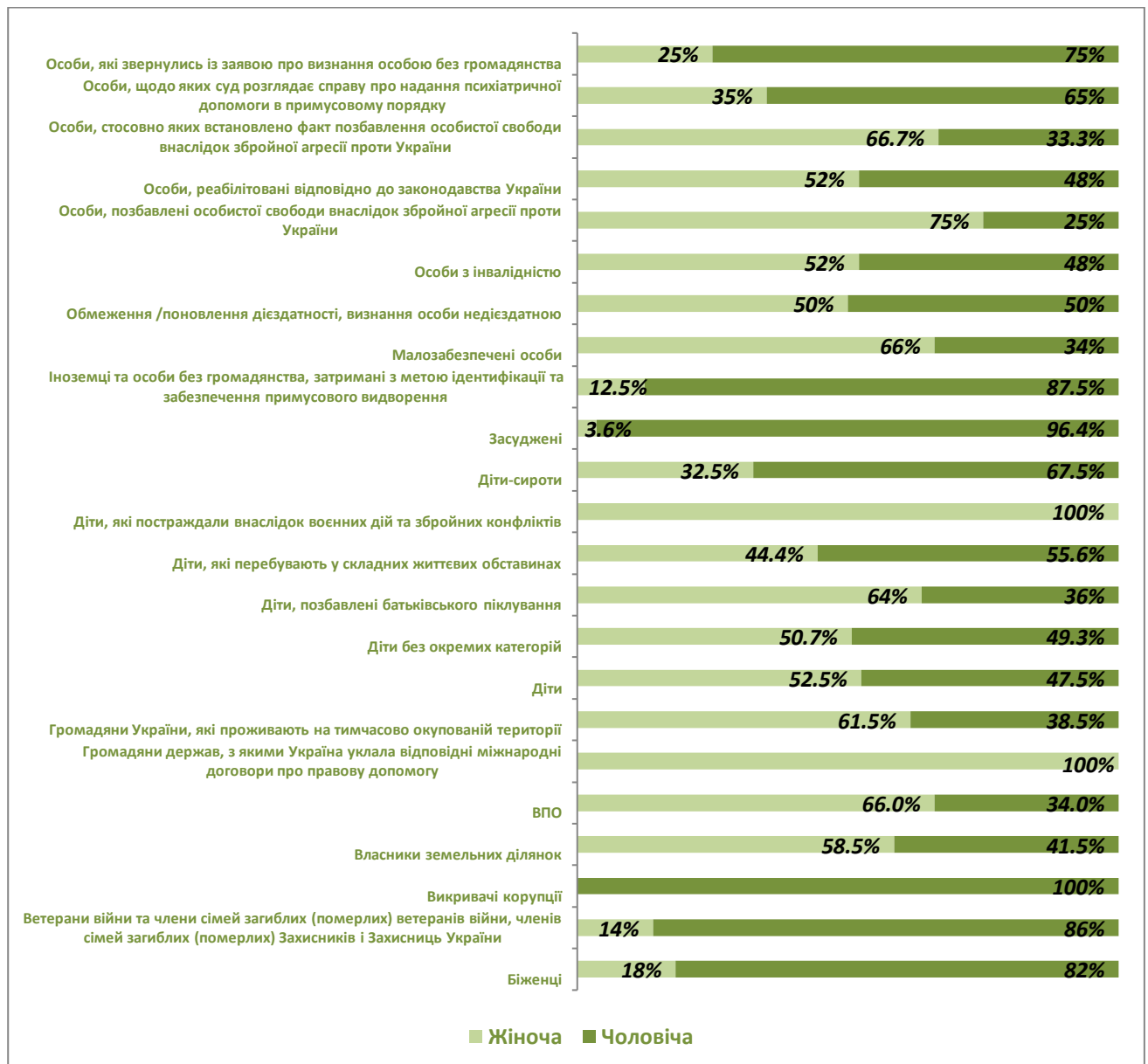
За видами отриманих послуг БВПД жінки найчастіше потребують допомогу в складанні процесуальних документів (**59%**), в той час як чоловіки найбільше потребують допомогу в захисті у справах про адміністративні правопорушення та кримінальних провадженнях (**71,2%**) (див. діаграму №5).

Діаграма № 5  
Кількість зареєстрованих звернення на БВПД  
за гендерним компонентом в розрізі видів отриманої послуги БВПД (у відсотках)



За суб'єктами права на БВПД жінки найчастіше звертаються як громадяни держав, з якими Україна уклала відповідні міжнародні договори про правову допомогу (**100%**); діти, які постраждали внаслідок воєнних дій та збройних конфліктів (**100%**); особи, які постраждали від насильства за ознакою статі (**97,3%**) та особи, які постраждали від домашнього насильства (**94,4%**), в той час як чоловіки найчастіше звертаються за категорією викривачі корупції (**100%**); особи, які належать до числа жертв нацистських переслідувань (**100%**); потерпілі від кримінальних правопорушень проти статевої свободи та статевої недоторканості, катування або жорстокого поводження під час воєнних дій чи збройного конфлікту (**100%**) та засуджені (**96,4%**) (див. діаграму №6).

Діаграма № 5  
Кількість зареєстрованих звернення на БПД  
за гендерним компонентом в розрізі суб'єктів права на БВПД (у відсотках)



## ВИСНОВОК

Впродовж I півріччя **2023 року** у КІАС було зареєстровано **534 378** звернень про надання безоплатної правової допомоги, переважна більшість яких надійшла від жінок та становить **60,9%** від загальної кількості звернень.

За результатами проведеного аналізу встановлено, що і в розрізі видів отриманої правової допомоги в переважній більшості звертаються жінки, зокрема, за отриманням БППД їх звернення становлять - **61,4%**, а за отриманням БВПД - **55,4%**.

